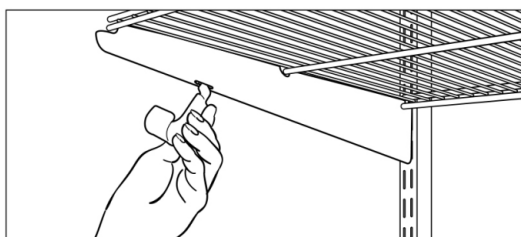


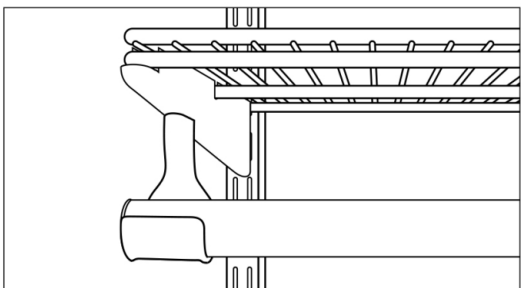
## Установка штанги для вешалок

1



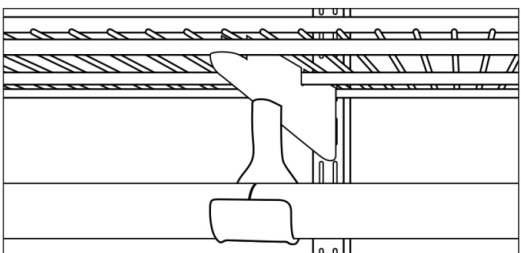
Установите подвеску для штанги в прорезь снизу кронштейна.

2



Вначале установите торцевые заглушки по краям штанги. Установите штангу для вешалок в подвеску сверху вниз до плотного прилегания.

Установка двух штанг в подвеску.



Установите торцевые заглушки с внешних сторон штанг. В месте сочленения заглушки не устанавливаются. Установите штанги в центральную подвеску плотно друг к другу, затем закрепите внешние концы штанг в индивидуальных подвесках.